


Forkert brugernavn og adgangskode til Systime, eller andre login tjenester

Hvordan du sletter autoudfyld ved login i Safari (browser)

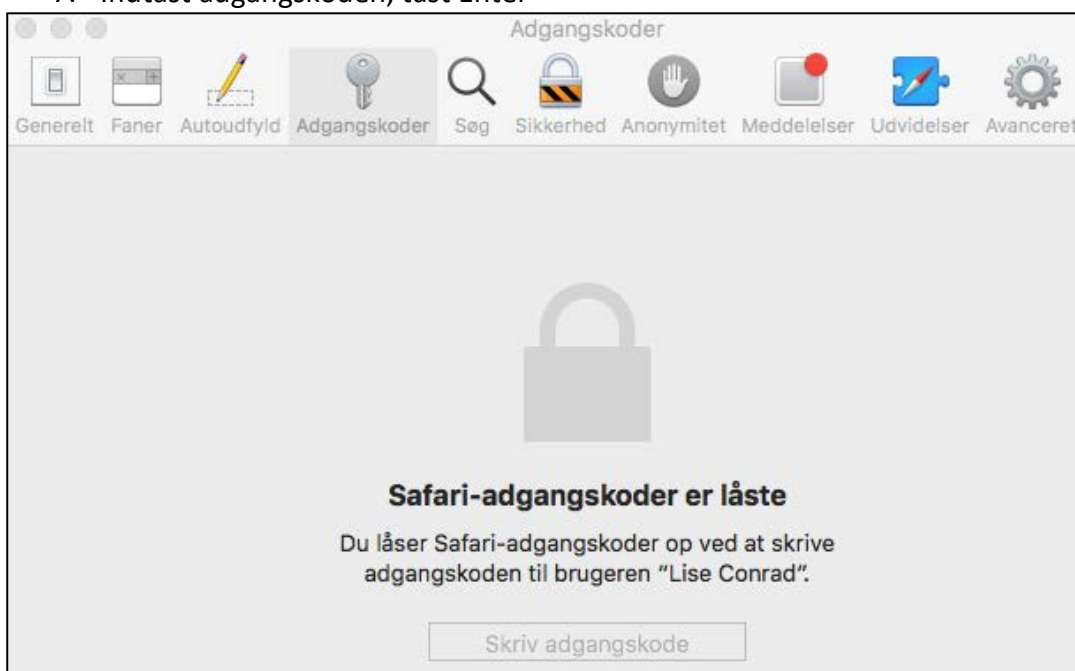
Problemer med at logge på Systime (<https://systime.dk>), eller for den sags skyld andre login tjenester. Får du vist det forkerte brugernavn, eller måske adgangskoden er forkert? Når du prøver at logge på.

Sådan du sletter autoudfyld ved login i Safari (browser)

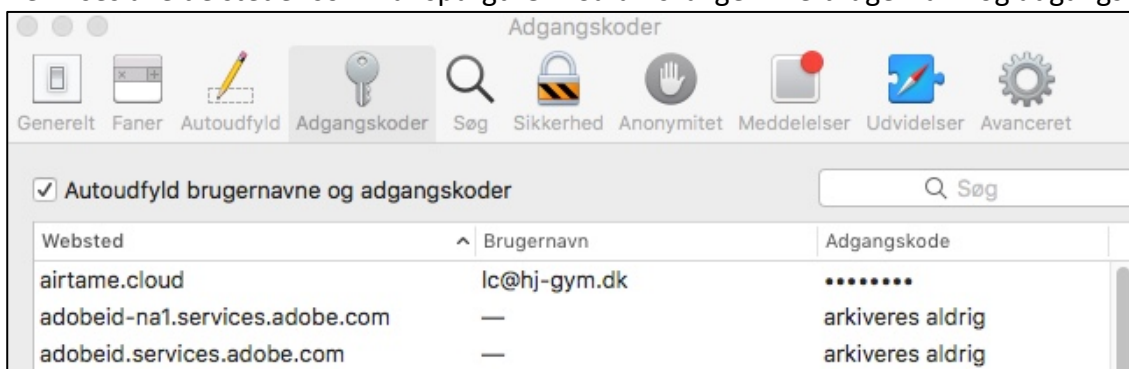
1. Åben Safari 
2. Åbn Google.dk
3. Gå op i topmenulinjen, klik på Historik, klik på Ryd historik..., vælg i drop down 'al historik, klik på knap Ryd historik
4. Luk Safari
5. Åbn Safari igen, gå op topmenulinjen, klik på Safari, vælg i menu, Indstillinger
6. Klik på faneblad Adgangskoder.

Du får vist følgende visning.

7. Indtast adgangskoden, tast Enter



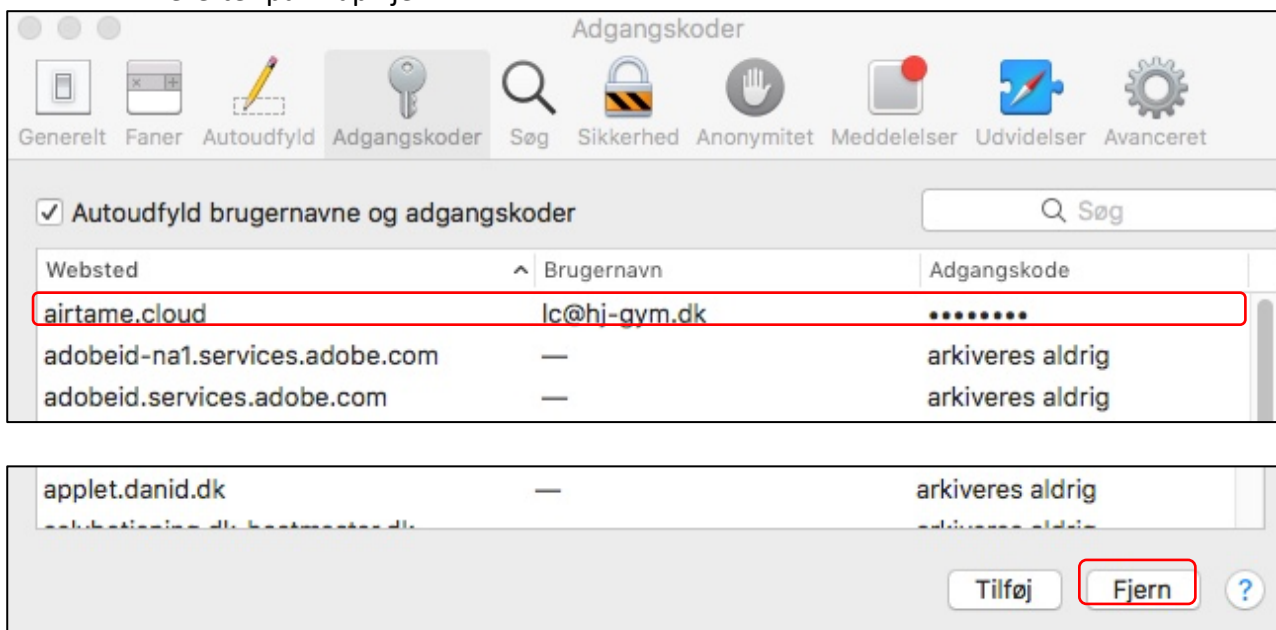
Her vises alle de steder som har spurgt 'Om Safari skal gemme brugernavn og adgangskode'



Som det vises her, har Safari fået lov til at gemme brugernavn og adgangskode til airtame.cloud. Adgangskoden er forkert, men hver gang bruger vil logge på kommer der en fejl med at brugers brugernavn eller adgangskode er forkert. Det er på grund af at disse oplysninger er lagret her.

For at fjerne Autoudfyld brugernavn og adgangskode

8. Klik på linjen med systeme..... (her vises det med airtame.cloud), så linjen bliver markeret, klik herefter på knap Fjern.



9. Luk Indstillinger
10. Luk Safari
11. Start Safari igen og gå ind på Systemtime.
12. Indtast dit brugernavn og adgangskode og klik på Log ind

OBS!

Overvej om det er nødvendigt at safari skal huske dine brugernavne og adgangskoder!