

# SMS skema besked

På selvbetjeningssiden har flere opsætningsmuligheder, når først mobilnummer er indtastet på siden, b.la. få tilsendt SMS besked til mobilen om skemaændringer.

! Vær opmærksom på at denne service koster almindelig SMS takst

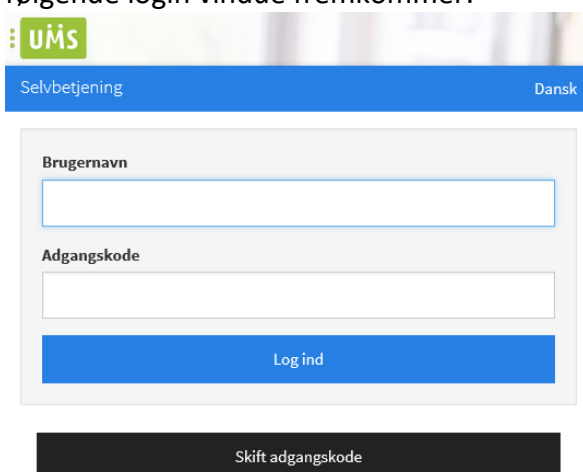
## Indhold

Log på selvbejening.hj-gym.dk .....	1
Modtag skema: .....	2
Tilmeld SMS Skema Service .....	2
Afmeld SMS service .....	3

## Log på selvbejening.hj-gym.dk

For at logge på selvbetjeningssiden klik på følgende URL: <https://selvbetjening.hj-gym.dk/UMSLogin/weblogin.aspx>

1. Klik på følgende URL: <https://selvbetjening.hj-gym.dk/UMSLogin/weblogin.aspx> og følgende login vindue fremkommer:



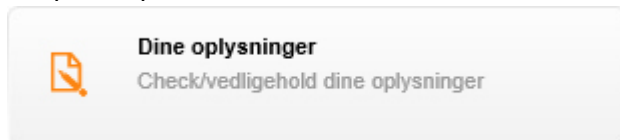
The screenshot shows a web browser window with a blue header bar containing the text 'Selvbetjening' on the left and 'Dansk' on the right. Below the header is a white login form. The form has two input fields: the first is labeled 'Brugernavn' and the second is labeled 'Adgangskode'. Below these fields is a blue button with the text 'Log ind'. Below the login form is a black button with the text 'Skift adgangskode'.

Indtast brugernavn og adgangskode: undvis\brugernavn & XXXXXXXXXXXXXXXX


# SMS skema besked

Du kommer ind på selve Selvbetjenings siden som giver flere muligheder. Først skal telefonnummer tilføjes.

Klik på knap



Herefter kommer du ind på Dine oplysninger hvor du har mulighed for at indtaste dit mobilnummer



Klik på knap Ret

Ud for Privat mobil: indtaster du dit mobilnummer

Klik Gem og Luk

4. Klik på **OK** for at komme tilbage til startside på Selvbetjenings siden.
5. Du vil herefter modtage en SMS på din mobil fra Hjørring Gymnasiums SMS Service.

## Modtag skema:

Hvis du gerne vil have en skemaoversigt fra dagen, skal du sende en sms tilbage fra det nummer som du har modtaget velkomsten fra med ordet skema.

## Tilmeld SMS Skema Service

For at få tilsendt skema på mobilen skal du i på SMS

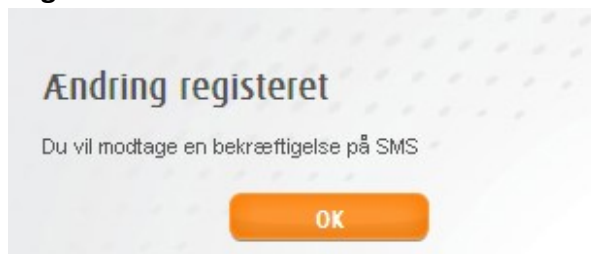
1. Klik på knap **SMS Abonnement**

# SMS skema besked



2. Følgende popup vindue fremkommer:

3. Marker af i tjekboks **SMS dagens skema**
4. Vælg **Antal timer før**
5. Marker af i **Skema ændringer**
6. Klik på knap **Opdater**
7. **Følgende besked fremkommer:**



8. Klik på OK for at komme tilbage til startside på Selvbetjenings siden
9. Du modtager herefter en SMS fra Hjørring Gymnasiums SNS Service

## Afmeld SMS service

Ønsker du ikke at modtage SMS skemaoversigt længere, kan du fjerne mobilnummer på selvbetjenings siden, det gøres på følgende måde:

1. Log ind på SMS Services siden med brugernavn(**undvis\XXXX**) og password
2. Vælg under 'Dine oplysninger'
3. Marker mobilnummer og slet

# SMS skema besked

4. Klik Gem og Luk

Du kan også fjerne **markering** i SMS Abonnement og klik på **Opdater**.

Du modtager en SMS besked på at du nu er afmeldt SMS servicen på skema. Se **punkt 2** i **Tilmeld SMS Skema Service**.