

Spørgeskema - Grundforløbsevaluering Efterår 2018

Udskrevet fra Lectio: 12/11-2018 13:12

Besvarelser



Oversigt



Alle Svar



Matrix

1 Baggrund

1.1 Hvilken klasse gik du i i grundforløbet?

1d		26	13,1%
1e		24	12,1%
1f		24	12,1%
1i		21	10,6%
1j		19	9,5%
1n		22	11,1%
1o		19	9,5%
1r		20	10,1%
1s		24	12,1%
Ubesvaret		0	0,0%

[Vis svar](#)

1.2 Hvilken klasse går du i nu?

1a		19	9,5%
1b		18	9,0%
1c		26	13,1%
1k		17	8,5%
1l		24	12,1%
1m		27	13,6%
1u		27	13,6%
1x		15	7,5%

1y		25	12,6%
Ubesvaret		1	0,5%

[Vis svar](#)

1.3 Hvilket køn?

Pige		140	70,4%
Dreng		56	28,1%
Ubesvaret		3	1,5%

[Vis svar](#)

2 Generelle spørgsmål

2.1 Hvor tilfreds har du været med din start på Hjørring Gymnasium?

5: Meget tilfreds		75	37,7%
4:		52	26,1%
3: Tilfreds		68	34,2%
2:		3	1,5%
1: Ikke tilfreds		1	0,5%
Ubesvaret		0	0,0%

[Vis svar](#)

2.2 Makkerordning

I starten af grundforløbet blev I introduceret til en makker-ordning, som skulle vare hele august måned. Ideen med ordningen var, at I skulle føle jer velkomne og få en god start på gymnasiet. Endvidere skulle man bl.a. som makker være opmærksom og hjælpe fx ved at sørge for papir og noter til sin makker ved sygdom.

Synes du, at idéen med en makkerordning er en god idé når man starter på gymnasiet?

Ja		110	55,3%
-----------	--	-----	-------

Nej		45	22,6%
Ved ikke		44	22,1%
Ubesvaret		0	0,0%

[Vis svar](#)

2.3 Makkerordning

Har I brugt makkerordningen i jeres klasse?

Ja, meget		24	12,1%
Ja, lidt		129	64,8%
Nej, overhovedet ikke		39	19,6%
Ved ikke		7	3,5%
Ubesvaret		0	0,0%

[Vis svar](#)

2.4 Makkerordning

Har makkerordningen haft betydning for din start på gymnasiet?

Ja		55	27,6%
Nej		103	51,8%
Vi brugte ikke makkerordningen		9	4,5%
Ved ikke		32	16,1%
Ubesvaret		0	0,0%






[Vis svar](#)

2.5 Uddyb evt. dit svar

[Vis svar](#)

3 Almen sprogforståelse

3.1 Hvor tilfreds har du været med tilrettelæggelsen af almen-delen i Almen Sprogforståelse (AP)?






5: Meget tilfreds		59	29,6%
4:		41	20,6%
3: Tilfreds		84	42,2%
2:		9	4,5%
1: Ikke tilfreds		5	2,5%
Ubesvaret		1	0,5%

[Vis svar](#)

3.2 Uddyb eventuelt dit svar

[Vis svar](#)

3.3 Hvor tilfreds har du været med tilrettelæggelsen af latin-delen i Almen Sprogforståelse (AP)?

5: Meget tilfreds		44	22,1%
4:		19	9,5%
3: Tilfreds		92	46,2%
2:		28	14,1%
1: Ikke tilfreds		16	8,0%
Ubesvaret		0	0,0%

[Vis svar](#)

3.4 Uddyb eventuelt dit svar

[Vis svar](#)

4 Naturvidenskabeligt grundforløb

4.1 Hvor tilfreds har du været med Naturvidenskabeligt grundforløb (NV)?

5: Meget tilfreds		23	11,6%
4:		39	19,6%
3: Tilfreds		96	48,2%
2:		28	14,1%
1: Ikke tilfreds		13	6,5%
Ubesvaret		0	0,0%

[Vis svar](#)

4.2 Uddyb eventuelt dit svar

[Vis svar](#)

5 Studieretningsvalg

I de følgende spørgsmål sætter vi fokus på de tiltag, der har været i grundforløbet, som alle er tænkt som en hjælp til valg af hhv. 2. fremmedsprog og studieretning.

5.1 Sprogtimer

I grundforløbet blev du introduceret til to fremmedsprog efter eget ønske (sprogtimer).






Hvilke 2 sprog har du prøvet i grundforløbet?

Tysk		119	59,8%
Fransk		83	41,7%
Italiensk		29	14,6%
Spansk		159	79,9%
Ubesvaret		0	0,0%

[Vis svar](#)

5.2 Sprogtimer






Hvor tilfreds har du været med sprogtimerne?

5: Meget tilfreds		32	16,1%
4:		32	16,1%
3: Tilfreds		111	55,8%
2:		18	9,0%
1: Ikke tilfreds		6	3,0%
Ubesvaret		0	0,0%

[Vis svar](#)

5.3 Sprogtimer






Synes du der bør ske en ændring af sprogtimerne?

Nej, det fungerer godt som det er nu		107	53,8%
Ja, der burde være flere lektioner pr. fag		42	21,1%
Ja, der burde være færre lektioner pr. fag		10	5,0%
Ja, man burde kunne prøve alle sprogfag		52	26,1%
Ubesvaret		1	0,5%

[Vis svar](#)

5.4 Sprogtimer

I hvor høj grad vurderer du, at sprogtimerne har forberedt dig på dit endelige valg af 2. fremmedsprog?

5: I høj grad		24	12,1%
4:		32	16,1%
3: I nogen grad		95	47,7%
2:		22	11,1%
1: Slet ikke		29	14,6%
Ubesvaret		0	0,0%

[Vis svar](#)

5.5 Sprogtimer










Uddyb eventuelt dine svar



[Vis svar](#)

5.6 Studieretningsdage

For at hjælpe dig i dit valg af studieretning blev du i grundforløbet introduceret til 2 af de studieretninger vi udbyder her på gymnasiet.

Hvilke 2 studieretninger har du prøvet på studieretningsdagene?






Matematik + Fysik + Kemi		26	13,1%
Matematik + Bioteknologi + Fysik		26	13,1%
Biologi + Kemi		41	20,6%
Samfundsfag + Matematik		50	25,1%
Samfundsfag + Engelsk		115	57,8%
Engelsk + Tysk + Samfundsfag		23	11,6%
Engelsk + Spansk + Tysk		20	10,1%
Engelsk + Fransk + Tysk/Latin		24	12,1%
Engelsk + Spansk + Latin		26	13,1%

Matematik A + Geovidenskab + Kemi		6	3,0%
Musik + Engelsk		34	17,1%
Ubesvaret		0	0,0%

[Vis svar](#)

5.7 Studieretningsdage






Hvor tilfreds har du været med studieretningsdagene?

5: Meget tilfreds		34	17,1%
4:		29	14,6%
3: Tilfreds		93	46,7%
2:		25	12,6%
1: Ikke tilfreds		18	9,0%
Ubesvaret		0	0,0%

[Vis svar](#)

5.8 Studieretningsdage

Synes du der bør ske en ændring af forløbet med studieretningsdagene?

Nej, det fungerer godt som det er nu		106	53,3%
Ja, hvert forløb burde være længere - altså FLERE lektioner i hvert fag		28	14,1%
Ja, hvert forløb burde være kortere - altså FÆRRE lektioner pr. fag		61	30,7%
Ja, studieretningsdagene burde afskaffes		6	3,0%
Ubesvaret		5	2,5%

[Vis svar](#)






5.9 Studieretningsdage

Uddyb eventuelt dine svar om studieretningsdagene her

[Vis svar](#)

5.10 Studieretningsvalg






I hvor høj grad vurderer du, at grundforløbet generelt har forberedt dig på dit endelige valg af studieretning?

5: I høj grad		34	17,1%
4:		40	20,1%
3: I nogen grad		94	47,2%
2:		11	5,5%
1: Slet ikke		20	10,1%
Ubesvaret		0	0,0%

[Vis svar](#)

5.11 Studieretningsvalg

I hvor høj grad vurderer du, at studieretningsdagene har haft betydning for dit endelige valg af studieretning?

5: I høj grad		30	15,1%
4:		31	15,6%
3: I nogen grad		88	44,2%
2:		20	10,1%
1: Slet ikke		29	14,6%
Ubesvaret		1	0,5%

[Vis svar](#)

5.12 Studievejledning

I hvor høj grad vurderer du, at studievejledningen og evalueringssamtalen har haft af betydning for dit endelige valg af studieretning?

5: I høj grad		17	8,5%
4:		22	11,1%
3: I nogen grad		79	39,7%
2:		29	14,6%
1: Slet ikke		50	25,1%
Ubesvaret		2	1,0%

[Vis svar](#)

5.13 Studieretningsaften

I hvor høj grad vurderer du, at studieretningsaftenen med Studievalg Nord d. 26/9(studieretninger og karrierevalg) har haft betydning for dit endelige valg af studieretning?


5: I høj grad		3	1,5%
4:		2	1,0%
3: I nogen grad		46	23,1%
2:		26	13,1%
1: Slet ikke		46	23,1%
Jeg deltog ikke		74	37,2%
Ubesvaret		2	1,0%

[Vis svar](#)

5.14 Nuværende klasse

I hvor høj grad vurderer du, at det sociale miljø i klassen har haft betydning for dit endelige valg af studieretning?

5: I høj grad		27	13,6%
4:		24	12,1%
3: I nogen grad		84	42,2%
2:		27	13,6%
1: Slet ikke		34	17,1%

Ubesvaret		3	1,5%
-----------	---	---	------

[Vis svar](#)






5.15 Forslag til bedre vejledning og information om studieretninger

Skriv her hvis du har forslag til, hvordan vi bedre kunne forberede sig på valget af studieretning

[Vis svar](#)

6 Sociale aktiviteter

6.1 Hvor tilfreds er du med de sociale aktiviteter på Hjørring Gymnasium?

5: Meget tilfreds		29	14,6%
4:		44	22,1%
3: Tilfreds		111	55,8%
2:		12	6,0%
1: Ikke tilfreds		3	1,5%
Ubesvaret		0	0,0%

[Vis svar](#)

6.2 Har du forslag til hvordan de sociale aktiviteter kan forbedres?

[Vis svar](#)

7 Tak for din tilbagemelding!